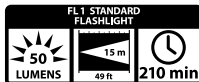


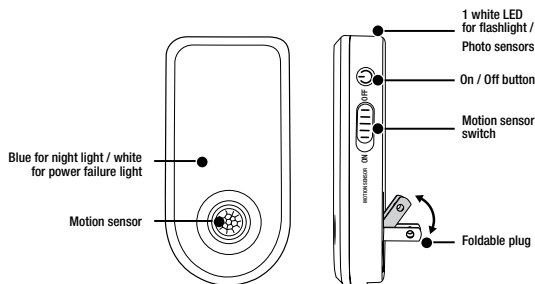
IMPORTANT, RETAIN FOR FUTURE REFERENCE: READ CAREFULLY.
Thank you for purchasing this Sunbeam™ LED Power Failure / Night Light.
Please read all instructions before using your new Power Failure / Night Light.
IMPORTANT: FOR INDOOR AND DRY LOCATION USE ONLY.

SPECIFICATIONS

Battery type: Built-in rechargeable 3.6V 500 mAh Ni-MH battery
Charging time: Minimum 10 hours
Runtime for power failure light: 390 minutes
Rating: 120VAC, 60Hz, max 1.8W



PARTS AND FUNCTIONS



Power Failure Light
White LED automatically turns on when power goes off.

Automatic Night Light with Photo Sensor
Blue LED turns on with lack of ambient light. Turns off when room is lit.

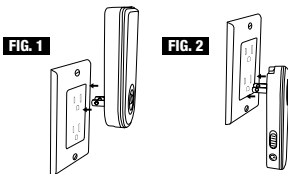
Auto Dimming
Under night light mode, unit auto adjusts to a lower brightness if no motion is detected by motion sensor for 25 seconds.

Motion Sensor Night Light
Blue LED automatically on when sensors detect a lack of ambient light and motion; automatically off when motion stops or with an increase in ambient light.

Rechargeable LED Flashlight

HOW TO CHARGE

Plug the LED power failure light into a wall socket (upright [FIG. 1] or downfacing [FIG. 2]). Charge for 24 hours before first use. Complete charging time is 10 hours.



OPERATION

MOTION SENSOR SWITCH SETTINGS:

ON (ON) **Motion Sensor ON mode**
Blue night light will turn on for 25 seconds. If no motion is detected, unit will turn off.

OFF (OFF) **Motion Sensor OFF mode**
Blue night light will turn on for 25 seconds. If no motion is detected, unit will automatically dim. If motion is detected, unit will return to full brightness. Night light will remain lit until ambient light is detected.



On / Off button

When the unit is not charging, press the button once to turn on the LED on the front panel, press the button twice to switch light source from front panel LED to flashlight and press the button again to turn the unit off.

IMPORTANT SAFETY INSTRUCTIONS

This device complies with Part 15 of the FCC Rules and Industry Canada ICES-003 standard. Operation is subject to the following two conditions: (1) this device may not cause harmful interference, and (2) this device must accept any interference received, including interference that may cause undesired operation.

WARNING: Changes or modifications to this unit not expressly approved by the party responsible for compliance could void the user's authority to operate the equipment.

NOTE: This equipment has been tested and found to comply with the limits for a Class B digital device pursuant to Part 15 of the FCC Rules. These limits are designed to provide reasonable protection against harmful interference in a residential installation. This equipment generates, uses and can radiate radio frequency energy and, if not installed and used in

accordance with the instructions, may cause harmful interference to radio communications. However, there is no guarantee that interference will not occur in a particular installation. If this equipment does cause harmful interference to radio or television reception, which can be determined by turning the equipment off and on, the user is encouraged to try to correct the interference by one or more of the following measures:

- Reorient or relocate the receiving antenna.
- Increase the separation between the equipment and receiver.
- Connect the equipment into an outlet on a circuit different from that to which the receiver is connected.
- Consult the dealer or an experienced radio / TV technician for help.

CAUTION: Risk of electric shock and fire hazard. This product is not a toy and is not intended for use by children. For adult use only. Do not plug in extension cords. Indoor use only. For safe use, plug only into exposed wall outlets where night light is ventilated and cannot contact bed coverings or other material that may present a fire hazard.

⚠️ If you have any problems, please do not contact the store. Contact our customer service at 1-877-383-6399 (8:30 am - 5:30 pm E.S.T.) Monday - Friday or contact us at www.imagehomeproducts.com. Our customer service will be happy to assist you.

LIMITED WARRANTY This product is guaranteed to operate a minimum of 1 year from the original date of purchase. If, under normal use and for the full time period, your product fails to operate, please return it to: Quality Control Dept., L'Image Home Products, Inc., 1175 Place du Frère-André, Montreal, Quebec, Canada H3B 3X9 (with your original proof of purchase receipt) and we will refund it. This warranty is considered void if the product fails from misuse.

To download this instruction manual, visit the product page on our website: www.imagehomeproducts.com

© 2016 Sunbeam Products, Inc. doing business as Jarden Consumer Solutions. All rights reserved. SUNBEAM™ logo is a trademark of Sunbeam Products, Inc. used under license. Distributed by L'Image Home Products Inc., Montreal, Canada H3B 3X9. HP1028-072216



**MADE IN CHINA /
FABRIQUÉ EN CHINE / HECHO EN CHINA**

Distributed by:
Costco Wholesale Corporation
P.O. Box 34535
Seattle, WA 98124-1535
USA
1-800-774-2678
www.costco.com

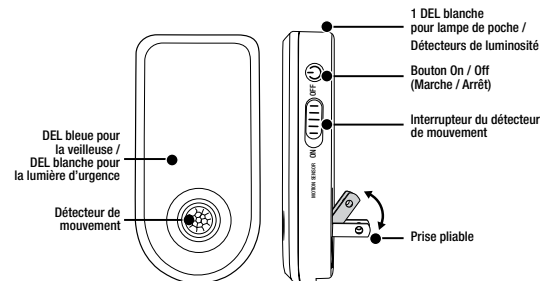
IMPORTANT, À CONSERVER POUR CONSULTATION ULTÉRIEURE : À LIRE ATTENTIVEMENT.
Merci d'avoir acheté cette lampe d'urgence / veilleuse à DEL Sunbeam™.
Veuillez lire toutes les instructions avant d'utiliser votre nouvelle lampe d'urgence / veilleuse.
IMPORTANT : POUR UTILISATION À L'INTÉRIEUR ET DANS DES ENDROITS SECS SEULEMENT

CARACTÉRISTIQUES

Type de pile : Pile Ni-MH rechargeable intégrée, 3,6 V 500 mAh
Durée de charge : 10 heures minimum
Autonomie de la lampe d'urgence : 390 minutes
Caractéristiques : 120 VAC, 60 Hz, 1,8 W maximum



PIÈCES ET FONCTIONS



Lumière d'urgence
La DEL blanche s'allume automatiquement en cas d'interruption de l'alimentation électrique

Veilleuse automatique avec détecteur de luminosité
La DEL bleue s'allume en cas de diminution de la lumière ambiante. Elle s'éteint lorsque la pièce est éclairée.

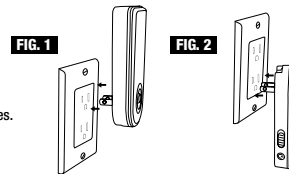
Réglage automatique de l'intensité
En mode veilleuse, l'appareil réduit automatiquement sa luminosité lorsqu'un mouvement n'est détecté pendant 25 secondes.

Veilleuse avec détecteur de mouvement
La DEL bleue s'allume automatiquement lorsque les détecteurs captent une diminution de lumière ambiante ou un mouvement. Elle s'éteint automatiquement en l'absence de mouvement ou en cas d'augmentation de la lumière ambiante.

Lampe de poche à DEL rechargeable

RECHARGE

Brancher la lampe d'urgence à DEL dans une prise murale (avec le boîtier vers le haut [FIG. 1] ou vers le bas [FIG. 2]). Laisser recharger pendant 24 heures avant la première utilisation. La durée de charge complète est de 10 heures.



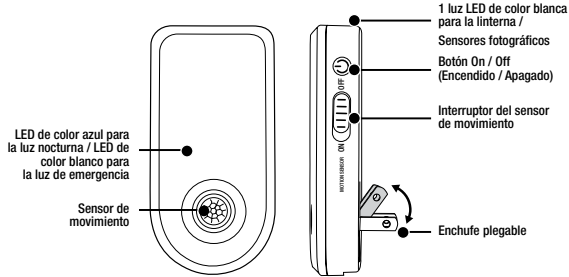
IMPORTANTE, CONSERVE PARA REFERENCIA FUTURA, LEA CUIDADOSAMENTE.
Gracias por comprar la luz de emergencia/ luz nocturna de LED Sunbeam.
Lea todas las instrucciones antes de utilizar la nueva luz de emergencia / luz nocturna.
IMPORTANTE: SOLO PARA USO EN INTERIORES Y LUGARES SECOS.

ESPECIFICACIONES

Tipo de pila: Pila de Ni-MH integrada y recargable de 3.6 V y 500 mAh
Tiempo de carga: Mínimo 10 horas
Autonomía para la luz de emergencia: 390 minutos
Potencia: 120VAC, 60Hz, max 1.8W



PIEZAS Y FUNCIONES



Luz de emergencia
El LED de color blanco se enciende automáticamente cuando se corta la electricidad.

Luz nocturna automática con sensor fotográfico
El LED de color azul se enciende cuando hay poca luz en el ambiente. Se apaga cuando hay luz en la habitación.

Atenuación automática de la intensidad
En el modo luz nocturna, la unidad se ajusta automáticamente a una luminosidad inferior si el sensor de movimiento no detecta ningún movimiento durante 25 segundos.

Luz nocturna con sensor de movimiento
El LED de color azul se enciende automáticamente cuando los sensores detectan poca luz en el ambiente y movimiento; se apaga automáticamente si no detecta movimiento o cuando aumenta la luz del ambiente.
Linterna recargable de LED

CÓMO CARGAR

Enchufe la luz de emergencia de LED en un tomacorriente de pared (hacia arriba [FIG. 1] o hacia abajo [FIG. 2]).

Cargue durante 24 horas antes del primer uso.
En adelante, el tiempo de carga completo será de 10 horas

FIG. 1

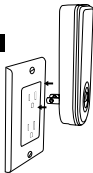
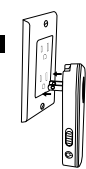


FIG. 2



GUARDE ESTAS INSTRUCCIONES

FUNCIONAMIENTO

CONFIGURACIÓN DEL INTERRUPTOR DEL SENSOR DE MOVIMIENTO:

Modo ON (Encendido) del sensor de movimiento

La luz nocturna de color azul se encenderá durante 25 segundos. Si no se detecta movimiento, la unidad se apagará.

Modo OFF (Apagado) del sensor de movimiento

La luz nocturna de color azul se encenderá durante 25 segundos. Si no se detecta movimiento, la unidad se regulará de manera automática. Si se detecta movimiento, la unidad volverá a la luminosidad total. La luz nocturna permanecerá encendida hasta detectar luz en el ambiente.



Botón On / Off (Encendido / Apagado)

Cuando la unidad no se está cargando, presione el botón una vez para encender la luz LED en el panel frontal, presione el botón dos veces para cambiar la fuente de luz de la LED del panel frontal a linterna y presione el botón nuevamente para apagar la unidad.

INSTRUCCIONES DE SEGURIDAD IMPORTANTES

El funcionamiento está sujeto a las siguientes dos condiciones: (1) este dispositivo no puede causar interferencias perjudiciales, y (2) este dispositivo debe aceptar cualquier interferencia recibida, incluidas las interferencias que puedan provocar un funcionamiento no deseado. **ADVERTENCIA:** los cambios o modificaciones realizados a esta unidad, que no fueren expresamente aprobados por la parte responsable del cumplimiento, podrán invalidar la facultad del usuario para operar el equipo. **NOTA:** Estos límites están diseñados para brindar una protección razonable contra interferencias perjudiciales que pueden producirse en una instalación residencial. Este equipo genera, utiliza y puede irradiar energía de radiofrecuencia y, si no se instala y utiliza de acuerdo con las instrucciones, puede causar interferencias perjudiciales para las

radiocomunicaciones. No obstante, no se garantiza que no exista interferencia en una instalación en particular. Si este equipo ocasiona interferencias perjudiciales para la recepción de señales de radio o televisión, la cual podrá determinarse encendiendo y apagando el equipo, se recomienda que el usuario intente corregir la interferencia mediante una o más de las siguientes medidas:

- Reorientar o reubicar la antena receptora.
- Aumentar la distancia entre el equipo y el receptor.
- Conectar al equipo a un tomacorriente de un circuito distinto a aquel al cual está conectado el receptor.
- Consultar con el distribuidor o con un técnico especializado en radio / TV para obtener ayuda.

PRECAUCIÓN: Riesgo de descarga eléctrica y peligro de incendio. Este producto no es un juguete y no está diseñado para ser usado por niños. Para uso exclusivo por adultos. No enchufar los cables de extensión. Para uso en interiores únicamente. Para un uso seguro, enchufar solamente en tomacorrientes de pared expuestos en los que la luz nocturna reciba ventilación y no tenga contacto con colchas u otros materiales que representen un peligro de incendio.

Si tiene algún problema, no se comunique con la tienda. Comuníquese con la línea de atención al cliente llamando al 1-877-383-6399 (de 8:30 a. m. a 5:30 p. m. Hora del Este). Lunes - Viernes o comuníquese con nosotros mediante www.imagehomeproducts.com. Nuestro servicio al cliente le ayudará con gusto.

GARANTÍA LIMITADA Este producto está garantizado para funcionar como mínimo un año a partir de la fecha original de compra. Si bajo uso normal y para el período de tiempo completo, su producto no funciona correctamente, por favor devuélvalo al Departamento de Control de Calidad, L'Image Home Products Inc., 1175 Place du Frère-André, Montréal, Québec, Canada H3B 3X9 (con el recibo original de compra) para un reembolso completo del monto de compra. Esta garantía es considerada inválida en caso de que el producto sea utilizado de manera inapropiada.

Para descargar este manual de instrucciones, visite la página del producto en nuestro sitio web: www.imagehomeproducts.com

© 2016 Sunbeam Products, Inc. funcionando bajo el nombre de Jarden Consumer Solutions. Todos los derechos reservados. El logotipo de SUNBEAM® es una marca comercial de Sunbeam Products, Inc. uso bajo licencia. Distribuido por L'Image Home Products Inc., Montréal, Canada H3B 3X9.



CONSERVEZ CES INSTRUCTIONS

MODE D'EMPLOI

RÉGLAGES DE L'INTERRUPTEUR DU DÉTECTEUR DE MOUVEMENT :

Modo ON (marche) du détecteur de mouvement

La veilleuse bleue s'allume pendant 25 secondes. Lorsqu'aucun mouvement n'est détecté, l'appareil s'éteint.

Modo OFF (arrêt) du détecteur de mouvement

La veilleuse bleue s'allume pendant 25 secondes. Lorsqu'aucun mouvement n'est détecté, l'appareil réduit automatiquement son intensité. Lorsqu'un mouvement est détecté, l'appareil se réajuste à son intensité la plus forte. La veilleuse reste allumée jusqu'à ce qu'une augmentation de la lumière ambiante soit détectée.



Bouton On / Off (Marche / Arrêt)

Lorsque l'appareil n'est pas en cours de chargement, appuyer une fois sur le bouton pour allumer la DEL du panneau avant, appuyez deux fois pour passer en mode lampe de poche et appuyez à nouveau pour l'éteindre.

CONSIGNES DE SÉCURITÉ IMPORTANTES

Le dispositif est conforme à la norme ICES-003 d'Industrie Canada. Son utilisation est assujettie aux deux conditions suivantes: (1) ce dispositif ne doit pas causer d'interférences nuisibles, et (2) ce dispositif doit accepter toute interférence reçue y compris des interférences qui peuvent provoquer un fonctionnement non désiré. **AVERTISSEMENT :** Les changements ou les modifications apportés à cet appareil non expressément approuvés par la partie responsable de la conformité risquent d'annuler le droit de l'utilisateur à se servir de cet appareil.

REMARQUE : Ces limites sont conçues pour fournir une protection raisonnable contre les interférences nuisibles dans une installation résidentielle. Cet appareil génère, utilise et peut émettre une énergie radiofréquence et peut, s'il n'est pas installé et utilisé selon les instructions, causer des interférences nuisibles aux communications

radio. Toutefois, il n'y a aucune garantie que des interférences ne se produiront pas dans une installation donnée. Si cet appareil cause des interférences nuisibles par rapport aux signaux de radio ou de télévision, ce qui peut être déterminé en allumant et en éteignant l'appareil, il est suggéré que l'utilisateur tente de corriger ces interférences par l'un des moyens suivants:

- réorienter l'antenne réceptrice ou la placer à un autre endroit;
- augmenter la distance entre l'appareil et le récepteur;
- brancher l'appareil dans une prise de courant se trouvant sur un circuit électrique autre que celui sur lequel le récepteur est branché;
- communiquer avec le détaillant ou un technicien de radio ou de télévision chevronné pour obtenir de l'aide.

ATTENTION : Risque de choc électrique et risque d'incendie. Ce produit n'est pas un jouet et n'a pas été conçu pour être manipulé par des enfants. Seuls les adultes doivent y toucher. Ne pas brancher dans des rallonges. Usage intérieur seulement. Pour une utilisation sécuritaire, branchez à une prise non dissimulée située à un emplacement où la ventilation de la veilleuse est assurée et où cette dernière ne risque pas de toucher des articles de literie ou d'autres matériaux susceptibles de présenter un risque d'incendie.

Si vous rencontrez un problème, merci de ne pas retourner au magasin. Veuillez communiquer avec notre service à la clientèle au 1-877-383-6399 (8 h 30 - 17 h 30 H.N.E.) Lundi - Vendredi ou communiquez avec nous sur www.lhp.ca. Notre service à la clientèle sera heureux de vous aider.

GARANTIE LIMITÉE Ce produit est garanti de fonctionner pour un minimum de 1 an à partir de la date d'achat originale. Si, pendant cette période et sous usage normal, votre produit cesse de fonctionner, s.v.p. le retourner à : Service du contrôle de la qualité, Produits de Maison L'Image Inc., 1175, Place du Frère-André, Montréal, (Québec), Canada H3B 3X9 (inclure votre preuve d'achat originale) et nous le rembourserons. Cette garantie est considérée nulle si le produit a été mal utilisé.

Pour télécharger ce guide d'utilisation, visitez la page du produit sur notre site Internet : www.lhp.ca

© 2016 Sunbeam Products, Inc. exploitée sous la raison sociale Jarden Consumer Solutions. Tous droits réservés. Le logo SUNBEAM® est une marque de commerce de Sunbeam Products, Inc. utilisée sous licence. Distribué par Produits de Maison L'Image Inc., Montréal, Canada H3B 3X9.



Imported by / Importé par :
Costco Wholesale Canada Ltd.*
415 W. Hunt Club Road
Ottawa, Ontario
K2E 1C5, Canada
1-800-463-3783
www.costco.ca
* faisant affaire au Québec sous le nom Les Entrepôts Costco

Importado por:
Importadora Primex S.A. de C.V.
Blvd. Magnocentro No.4
San Fernando La Herradura
Huixquilucan, Estado de México
C.P.52765
RFC: IPR-930907-S70
(55)-5246-5500
www.costco.com.mx